

Инструкция по установке сплиттеров заднего бампера



VONARD
customs

В комплект входит:

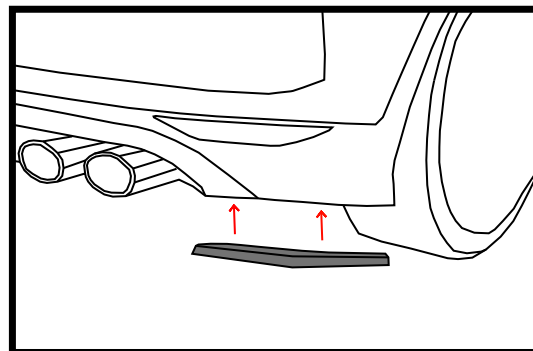
- задние сплиттеры
- 10 саморезов
- инструкция по установке

Внимание!!! Не снимайте защитную пленку до примерки сплиттера на авто.

Порядок действий:

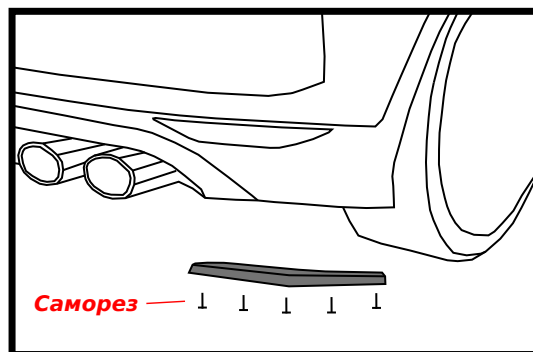
1. Примерка

Приложите задние сплиттеры к бамперу и убедитесь в том, что они правильно прилегают



2. Установка

Намечаем отверстия по всей длине сплиттера как показано на рисунке 2.

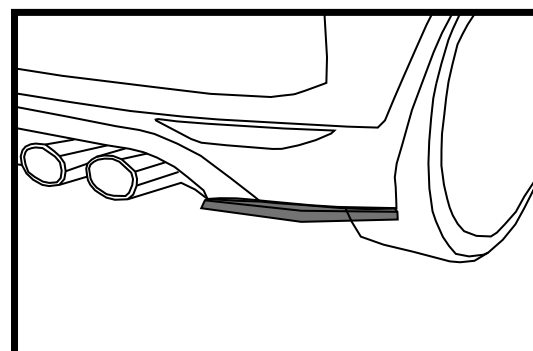


3. Снимите защитную пленку с детали

4. Фиксация

Берем саморезы из комплекта и прикручиваем сплиттеры к бамперу.

5. Повторите пункты с 2 по 4 для другой стороны



**Внимание !!! Мы рекомендуем
доверять установку
специализированным сервисам.
Установка детали не по инструкции
может принести урон и повреждения!**