

Инструкция по установке сплиттеров заднего бампера



VONARD
customs

В комплект входит:

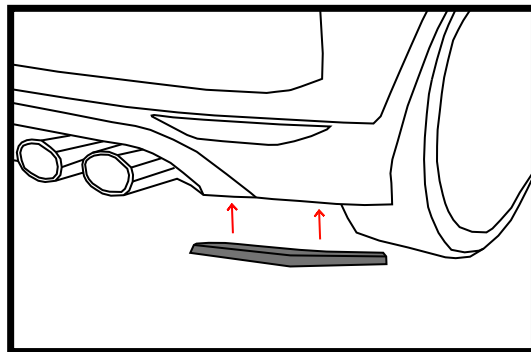
- задние сплиттеры
- 8 болтов М6
- 8 шайб М6
- 8 гаек М6
- инструкция по установке

Внимание!!! Не снимайте защитную пленку до примерки сплиттера на авто.

Порядок действий:

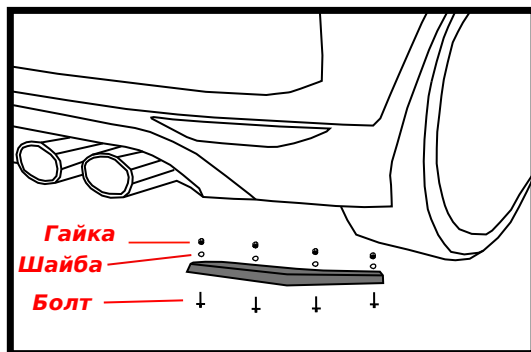
1. Примерка

Приложите задние сплиттеры к бамперу и убедитесь в том, что они правильно прилегают



2. Установка

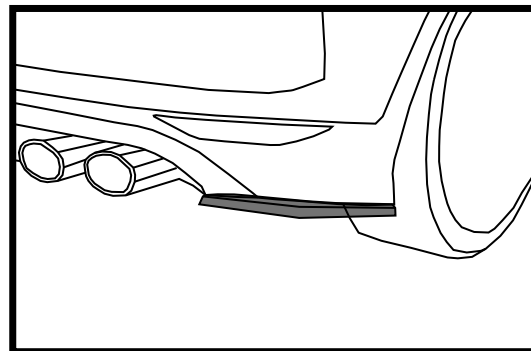
Снимите защитную пленку с деталей, просверлите в сплиттере и бампере отверстия (сверло 6 мм), по 4 отверстия с каждой стороны



3. Фиксация

Вставьте болты в отверстия, с обратной стороны наденьте шайбу и затяните гайку.

4. Повторите пункты 2 и 3 для другой стороны



**Внимание !!! Мы рекомендуем
доверять установку
специализированным сервисам.
Установка детали не по инструкции
может принести урон и повреждения!**